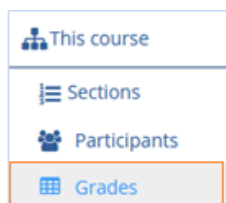


Wirtualny Kampus – widoczność aktywności w „Dzienniku ocen”

Wiele aktywności zaprojektowanych w kursach na platformie może być ocenianych - można oceniać m.in. zadania, testy. Standardowo, wszystkie oceny wystawione w aktywnościach prowadzący może przeglądać w pozycji „Oceny” (Grades) w zakładce „Ten kurs”.



Dziennik ocen

Wyświetl | Konfiguracja | Skale | Nazwy ocen | Import | Eksportuj

Dziennik ocen | Historia oceniania | Raport efektów uczenia się | Przegląd ocen | Pojedynczy podgląd | Oceny użytkownika

Widoczne grupy: Wszyscy uczestnicy

Wszyscy uczestnicy: 1/1

Imię: Wszystkie | A | Ą | B | C | Ć | D | E | Ę | F | G | H | I | J | K | L | Ł | M | N | Ń | O | Ó | P | Q | R | S | Ś | T | U | V | W | X | Y | Z | Ż | Z

Nazwisko: Wszystkie | A | Ą | B | C | Ć | D | E | Ę | F | G | H | I | J | K | L | Ł | M | N | Ń | O | Ó | P | Q | R | S | Ś | T | U | V | W | X | Y | Z | Ż | Z

					Kurs do testów		
Imię / Nazwisko	Numer ID	E-mail	Wydział	Numer albumu	Σ W całym kursie	Exam	Test_kolokwium nr 1
Użytkownik Testowy1	999999991	test1@abcdefg.pl			4 (83,33 %)	3 (66,67 %)	5 (10,00)
Ogólna średnia					4 (83,33 %)	3 (66,67 %)	5 (10,00)

Przykładowa strona zarządzania ocenami w kursie po wybraniu opcji „Oceny” – widok dla prowadzącego

W „Dzienniku ocen” studenci również widzą oceny (ale tylko swoje) – tak jak w przykładzie poniżej.

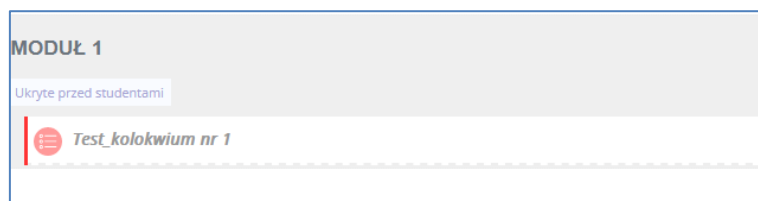
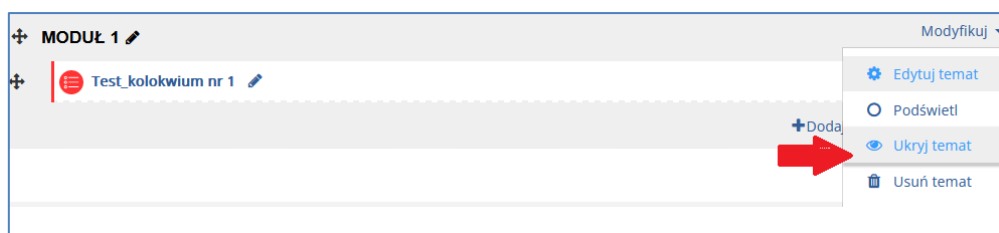
Oceny użytkownika - Użytkownik Testowy1

Przegląd ocen | Oceny użytkownika

Oceniany element	Ocena	Zakres	Procentowo
Kurs do testów			
Exam	3 (66,67 %)	0-10	66,67 %
Test_kolokwium nr 1	5 (10,00)	0-10	100,00 %
Σ W całym kursie Uwzględnij puste oceny.	4 (83,33 %)	0-20	83,33 %

Przykładowa strona z ocenami w kursie po wybraniu opcji „Oceny” – widok dla studenta

W sytuacji, gdy prowadzący w swoim kursie ukrywa zawartość modułu, widok wyświetlany w „Dzienniku ocen” dla prowadzącego i studenta będzie wyglądał różnie.



Dziennik ocen

Wyświetl | Konfiguracja | Skale | Nazwy ocen | Import | Eksportuj

Dziennik ocen | Historia oceniania | Raport efektów uczenia się | Przegląd ocen | Pojedynczy podgląd | Oceny użytkownika

Widoczne grupy: Wszyscy uczestnicy

Wszyscy uczestnicy: 1/1

Imię: Wszystkie | A | B | C | D | E | F | G | H | I | J | K | L | M | N | O | P | Q | R | S | T | U | V | W | X | Y | Z | Ż | Z

Nazwisko: Wszystkie | A | B | C | D | E | F | G | H | I | J | K | L | M | N | O | P | Q | R | S | T | U | V | W | X | Y | Z | Ż | Z

					Kurs do testów		
Imię / Nazwisko	Numer ID	E-mail	Wydział	Numer albumu	W całym kursie	Exam	Test_kolokwium nr 1
Użytkownik Testowy1	999999991	test1@abcdefg.pl			4 (83,33 %)	3 (66,67 %)	5 (10,00)
Ogólna średnia					4 (83,33 %)	3 (66,67 %)	5 (10,00)

„Dziennik ocen” – widok dla prowadzącego

Aktywność (Test_kolokwium nr 1), która znajduje się w module ukrytym przed studentami, jest widoczna, ale zaznaczona kolorem szarym

Oceny użytkownika - Użytkownik Testowy1

Przegląd ocen | Oceny użytkownika

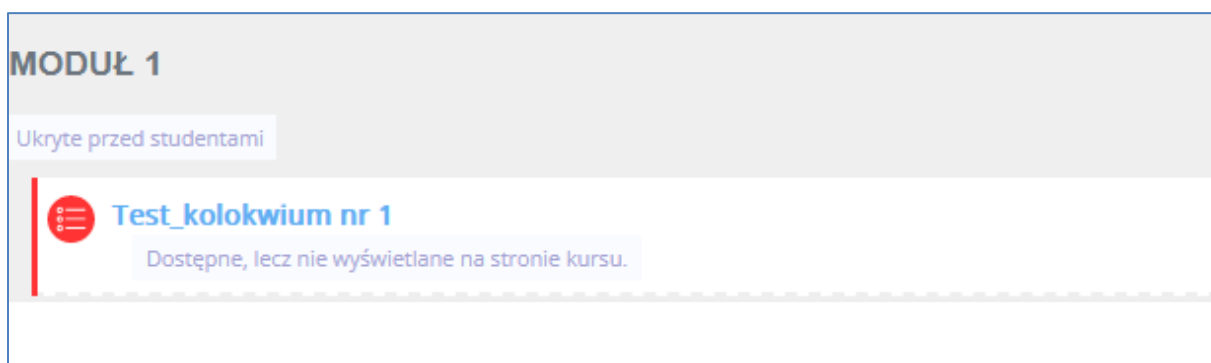
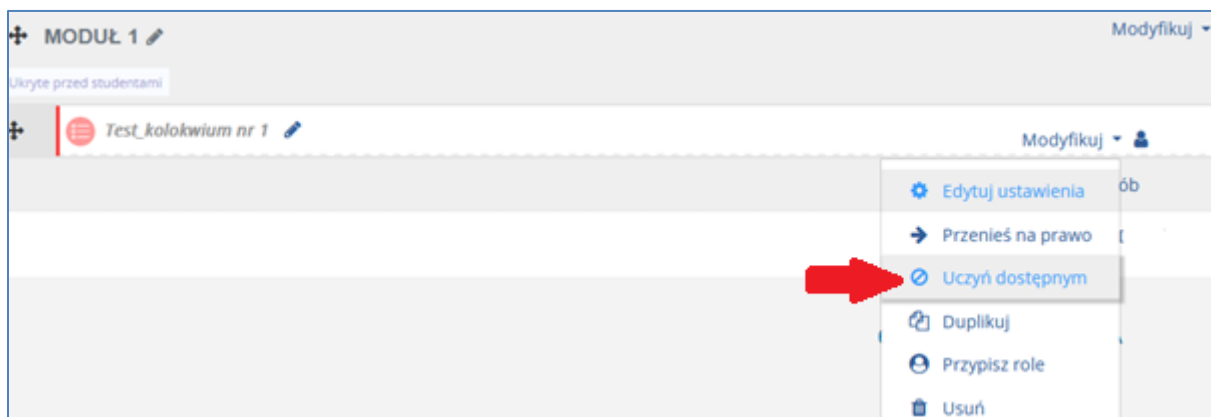
Oceniany element	Ocena	Zakres	Procentowo
Kurs do testów			
Exam	3 (66,67 %)	0-10	66,67 %
W całym kursie Uwzględnij puste oceny.	3 (66,67 %)	0-10	66,67 %

„Dziennik ocen” – widok dla studenta

Aktywność (Test_kolokwium nr 1), która znajduje się w module ukrytym przed studentami nie jest wyświetlana/ nie jest widoczna

Jeżeli chcemy aby oceny z aktywności znajdujących się w modułach ukrytych przed studentami były widoczne/wyświetlane dla studentów w ich „Dziennikach ocen” należy:

Włączyć opcję „Uczyń dostępnym” dla aktywności znajdującej się w ukrytym module



Przy włączonej opcji „Uczyń dostępnym” dla danej aktywności student będzie widział w „Dzienniku ocen” ocenę z tej aktywności (Test kolokwium nr 1), a która znajduje się w module ukrytym przed studentami.

Oceny użytkownika - Użytkownik Testowy1			
Przegląd ocen		Oceny użytkownika	
Oceniany element	Ocena	Zakres	Procentowo
Kurs do testów			
Exam	3 (66,67 %)	0-10	66,67 %
Test_kolokwium nr 1	5 (10,00)	0-10	100,00 %
W całym kursie Uwzględnij puste oceny.	4 (83,33 %)	0-20	83,33 %