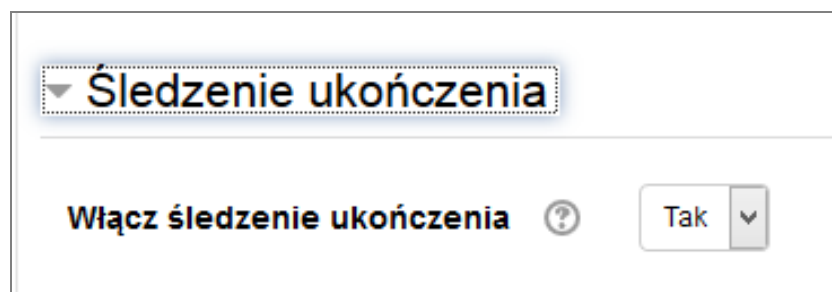


INSTRUKCJA – ŚLEDZENIE POSTĘPÓW W KURSIE NA WIRTUALNYM KAMPUSIE

Platforma „Wirtualny Kampus UMCS” ma szereg wbudowanych mechanizmów do śledzenia postępów studentów w nauce.

W nowo utworzonym kursie mechanizm śledzenia postępów (tzw. Śledzenie ukończenia) **jest wyłączone**. Aby ten mechanizm włączyć należy w „Ustawieniach kursu” (blok „Administracja”> „Administracja kursem”>„Edytuj ustawienia”) wybrać opcję „Tak” przy „Włącz śledzenie ukończenia”



Włączenie tej opcji spowoduje, że śledzenia postępów będzie wyświetlane zarówno na stronie kursu jak i w ustawieniach poszczególnych aktywności. Widok kursu, w którym jest włączone „Śledzenie ukończenia”.



Przy danym elemencie kursu wyświetlana jest ikona małego pola kwadratu – pola wyboru:

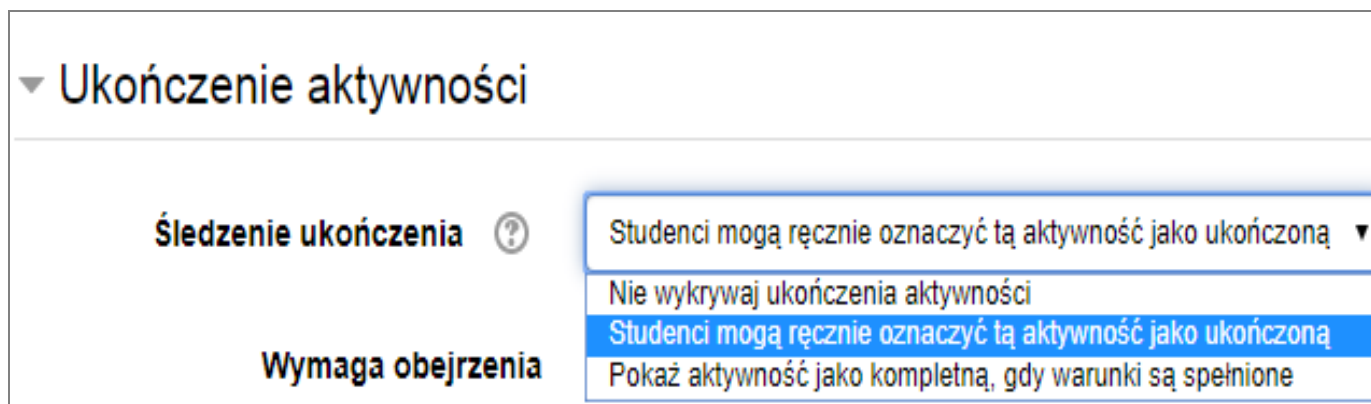
- puste pole wyboru oznacza, że dany element jest nieukończony
- zaznaczone pole wyboru (z fajką, parafką) oznacza, że element został ukończony przez studenta.

Status ukończenia aktywności w kursie może być skonfigurowany w taki sposób, aby:

- był odznaczany automatycznie przez system – krawędzie pola wyboru będą wyświetlane linią przerywaną
- student samodzielnie mógł oznaczać daną aktywność, jako ukończoną – krawędzie pola wyboru będą wyświetlane linią ciągłą

Na poziomie ustawień danej aktywności „Śledzenie ukończenia” może być:

- niewykrywane (opcja „*Nie wykrywaj ukończenia aktywności*”) i jest to ustawienie domyślne
- student samodzielnie może oznaczać daną aktywność, jako ukończoną (opcja „*Studenci mogą ręcznie oznaczać tą aktywność jako ukończoną*”)
- system będzie automatycznie oznaczał daną aktywność, jako ukończoną po spełnieniu określonych warunków (opcja „*Pokaż aktywność, jako kompletną, gdy warunki są spełnione*”)



W kursie zaplanowana aktywność dla studentów może być uważana za ukończoną po spełnieniu różnych warunków, które zależą od rodzaju zasobu lub rodzaju zaplanowanej aktywności (np. rozwiązanie testu).


ZASÓB

Określony zasób udostępniony w kursie będzie mógł być zakwalifikowany, jako ukończony wtedy, gdy będzie wymagane jego otwarcie (np. obejrzenie/wyświetlenie przez studenta załączonego w kursie pliku z prezentacją) lub wyświetlenie tego zasobu w określonym czasie.

▼ **Ukończenie aktywności**

Śledzenie ukończenia ⓘ Pokaż aktywność jako kompletną, gdy warunki są spełnione ▼

Wymaga obejrzenia Student musi zajrzeć do tej aktywności, aby ją ukończyć.

Oczekiwane ukończenie do ⓘ 20 ▼ listopada ▼ 2019 ▼ 13 ▼ 34 ▼  **Włącz**

Ustawienia „Ukończenia aktywności” dla Zasobu (np. pliku z prezentacją ppt)

TEST (QUIZ)

Test (quiz) może być zakwalifikowany, jako ukończony np. po uzyskaniu odpowiedniej oceny (tzw. progu zaliczeniowego), wykonania wszystkich podejść do testu lub wykonania testu w ściśle określonym przedziale czasowym.

▼ Ukończenie aktywności

Śledzenie ukończenia ⓘ

Wymaga obejrzenia Student musi zająć do tej aktywności, aby ją ukończyć.

Wymaga oceny ⓘ Student musi otrzymać ocenę, aby ukończyć tę aktywność.

Wymagaj progu zaliczeniowego ⓘ Wymagaj progu zaliczeniowego ... lub wykorzystania wszystkich podejść

Oczekiwane ukończenie do ⓘ Włącz

Ustawienia „Ukończenia aktywności” dla Testu

FORUM DYSKUSJE

Natomiast zaliczenie uczestnictwa w forum dyskusyjnym może zależeć np. od wysłania określonej liczby postów przez studenta.

▼ **Ukończenie aktywności**

Śledzenie ukończenia ⓘ Pokaż aktywność jako kompletną, gdy warunki są spełnione ▼

Wymaga obejrzenia Student musi zajrzeć do tej aktywności, aby ją ukończyć.

Wymaga oceny ⓘ Student musi otrzymać ocenę, aby ukończyć tę aktywność.

Wymagaj wpisów Student musi rozpocząć dyskusję lub odpowiedzieć*

Wymagaj dyskusji Student musi utworzyć dyskusję:

Wymagaj odpowiedzi Student musi odpowiedzieć

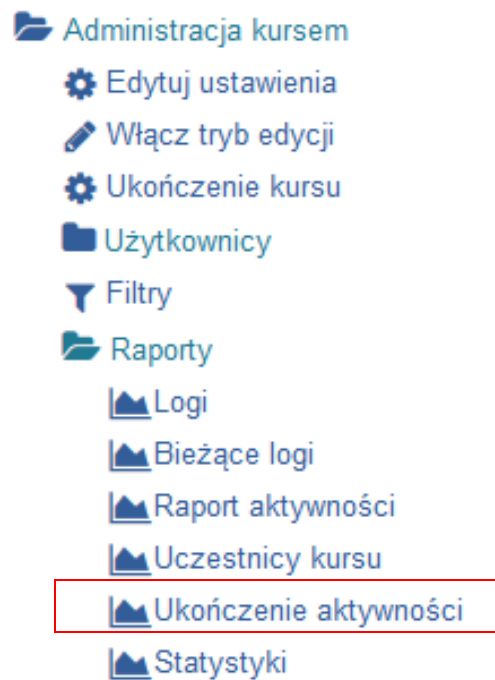
Oczekiwane ukończenie do ⓘ Włącz

Ustawienia „Ukończenia aktywności” dla Forum dyskusyjnego

RAPORTY

Jeżeli w całym kursie jest włączone „Śledzenie ukończenia” i elementy kursu również mają włączone wykrywanie ukończenia to nauczyciel ma możliwość szybkiego sprawdzenia, które aktywności i przez jakiego studenta są ukończone.

Opcja „Administracja kursem”> „Raporty”> „Ukończenie aktywności”:



Wyświetlony raport z kursu, w którym jest włączone „Śledzenie ukończenia” i poszczególne aktywności (ćwiczenie, test końcowy) mają włączone wykrywanie ukończenia:

Imię <input type="text" value="Wszy..."/> A A B C Ć D E Ę F G H I J K L Ł M N Ń O Ó P Q R S Ś T U V W X Y Z Ź Ż Nazwisko <input type="text" value="Wszy..."/> A A B C Ć D E Ę F G H I J K L Ł M N Ń O Ó P Q R S Ś T U V W X Y Z Ź Ż																			
Imię / Nazwisko	Numer ID	E-mail	Wydział	Numer albumu	Ćwiczenie - moduł 1	Ćwiczenie - moduł 2	Ćwiczenie - moduł 3	Ćwiczenie - moduł 4	Ćwiczenie - moduł 5	Ćwiczenie - moduł 6	Ćwiczenie - moduł 7	Ćwiczenie - moduł 8	Prosimy podać dane ...	TEST KOŃCOWY					
					<input checked="" type="checkbox"/>	<input checked="" type="checkbox"/>	<input checked="" type="checkbox"/>	<input checked="" type="checkbox"/>	<input checked="" type="checkbox"/>	<input checked="" type="checkbox"/>	<input checked="" type="checkbox"/>	<input checked="" type="checkbox"/>	<input checked="" type="checkbox"/>	<input checked="" type="checkbox"/>					
					<input checked="" type="checkbox"/>	<input checked="" type="checkbox"/>	<input checked="" type="checkbox"/>	<input checked="" type="checkbox"/>	<input checked="" type="checkbox"/>	<input checked="" type="checkbox"/>	<input checked="" type="checkbox"/>	<input checked="" type="checkbox"/>	<input checked="" type="checkbox"/>	<input checked="" type="checkbox"/>					
					<input checked="" type="checkbox"/>	<input checked="" type="checkbox"/>	<input checked="" type="checkbox"/>	<input checked="" type="checkbox"/>	<input checked="" type="checkbox"/>	<input checked="" type="checkbox"/>	<input checked="" type="checkbox"/>	<input checked="" type="checkbox"/>	<input checked="" type="checkbox"/>	<input checked="" type="checkbox"/>					
					<input checked="" type="checkbox"/>	<input type="checkbox"/>	<input type="checkbox"/>	<input type="checkbox"/>	<input type="checkbox"/>	<input type="checkbox"/>	<input type="checkbox"/>	<input type="checkbox"/>	<input type="checkbox"/>	<input type="checkbox"/>					
					<input checked="" type="checkbox"/>	<input checked="" type="checkbox"/>	<input checked="" type="checkbox"/>	<input checked="" type="checkbox"/>	<input checked="" type="checkbox"/>	<input checked="" type="checkbox"/>	<input checked="" type="checkbox"/>	<input checked="" type="checkbox"/>	<input type="checkbox"/>	<input type="checkbox"/>					