

Moduł/aktywność ZADANIE: metody oceniania

Nauczyciel oceniając zadanie może wystawić ocenę, zamieścić komentarz jak i przesłać (odebrać) plik - poprawioną pracę studenta z komentarzami.

Ocena może być wystawiona w skali numerycznej (punktowej) lub innej skali wybranej (lub zaprojektowanej) przez nauczyciela.

▼ Ocena

Ocena ⓘ Typ Punkt ▼

Skala Domyślna skala kompetencji ▼

Maksimum punktów 100

Metoda oceniania ⓘ Proste bezpośrednie ocenianie ▼

Kategoria ocen ⓘ Bez kategorii ▼

Próg zaliczeniowy ⓘ 50

Przy zastosowanej ocenie punktowej można określić maksymalną liczbę punktów jak i np. próg zaliczeniowy (określa minimalną ocenę wymaganą do zaliczenia). Wartość progu zaliczenia jest wykorzystywana w tzw. śledzeniu ukończenia aktywności oraz w dzienniku ocen (nauczyciel będzie miał następujący widok: oceny w kolorze zielonym oznaczają zaliczenie a czerwone jego brak).

Metoda oceniania

Poza wystawieniem w zadaniu oceny w formie punktowej (lub z użyciem wybranej skali) stosując tzw. „Proste bezpośrednie ocenianie” nauczyciel może skorzystać również z tzw. „Zaawansowanych metod oceniania”: Listy kryteriów i Formularza kryteriów.

W tych metodach oceniania nauczyciel ma możliwość ustalenia i przedstawienia studentom kryteriów (elementów) oceny danego zadania. Kryterium zawiera praktyczne informacje o tym jak osiągnąć określony standard wykonania zadania. Każde kryterium/element oceny powinien dotyczyć określonego aspektu pracy. Zwykle prace mają od 3 do 5 kryteriów oceny (w zależności od skomplikowania zadania).

Aby zaprojektować zadanie w oparciu o zaawansowane metody oceniania należy w edycji ustawić zadania (Administracja zadaniem> Edytuj ustawienia), w kategorii „Ocena” wybrać, jako Metodę oceniania „Listę kryteriów” lub „Formularz kryteriów”.

▼ Ocena

Ocena ⓘ Typ Skala ▼

Skala Domyślna skala kompetencji ▼

Maksimum punktów 100

Metoda oceniania ⓘ Proste bezpośrednie ocenianie ▼

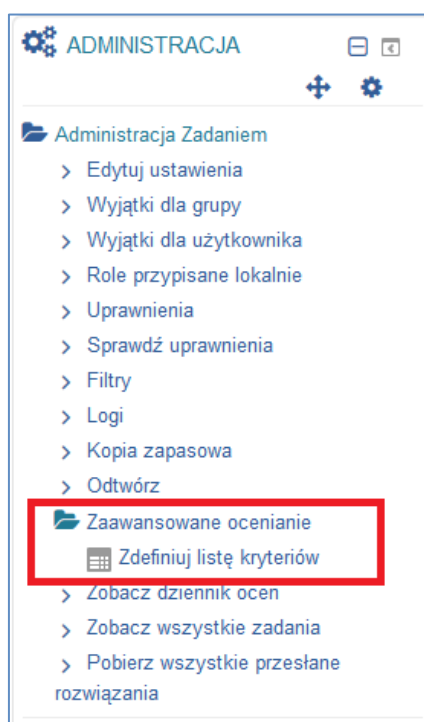
Kategoria ocen ⓘ Lista kryteriów

Formularz kryteriów

Próg zaliczeniowy ⓘ 50

METODA OCENIANIA: LISTA KRYTERIÓW

Po zapisaniu ustawień zadania należy przejść do bloku „Administracja Zadaniem” odszukać opcję „Zaawansowane ocenianie” a następnie wybrać pozycję „Zdefiniuj listę kryteriów”:








System poprosi o wypełnienie tabeli, w której zostaną definiowane poszczególne kryteria. Dla każdego kryterium również należy wstawić maksymalną liczbę punktów, która zostanie przyznana za spełnienie tego kryterium. Należy szczegółowo opisać każde kryterium, gdyż na jego podstawie studenci będą wiedzieli, w jakim zakresie i na jakim poziomie mają przygotować/wykonać to zadanie.

Wypełniona „Lista kryteriów” może przykładowo wyglądać w następujący sposób:

Nazwa 📘 Prezentacja

Opis

Paragraf **B** *I*     

Ścieżka: p

Lista kryteriów

- ✕ Kryterium 1: plan prezentacji
 - ↓ **Opis dla studentów**
 - Plan powinien zawierać się maksymalnie w dziesięciu punktach. Plik o nazwie plan prezentacji powinien być wgrany na Kampus.
 - Opis dla oceniającego**
 - max 10 stron
 - Maksymalna ocena**
 - 10
- ↑ Kryterium 2: Prezentacja
 - ✕ **Opis dla studentów**
 - Wgrany na Kampus plik zawierający finalną wersję prezentacji
 - Opis dla oceniającego**
 - Kliknij, aby edytować*
 - Maksymalna ocena**

W zależności od potrzeb można dodawać kolejne kryteria oceny (opcja „Dodaj kryterium”). Nauczyciel może zaprojektować i przygotować również treści komentarzy, które będzie mógł wykorzystywać podczas oceniania prac.

Nauczyciel może zdecydować czy lista kryteriów wraz z punktacją może być pokazywana (bądź nie) studentom w treści (opisie) zadania.

+ Dodaj kryterium

Często używane komentarze

Kliknij, aby edytować

+ Dodaj często używany komentarz

Ustawienia listy kryteriów

- Pokaż kryteria oceny studentom
- Pokaż studentom ilość punktów za każde kryterium

Zapisz listę kryteriów jako gotową Zapisz jako wersję roboczą Anuluj

Widok (dla studenta) zadania z zaprojektowanymi kryteriami oceny:

Zadanie_ zastosowana metoda oceniania „Lista kryteriów” Wróć do kursu ↗

Zadanie polega na przesłaniu dwóch plików zawierających plan prezentacji (plik word) i finalną wersję prezentacji (w formacie pps).

Zadanie będzie oceniane według "Listy kryteriów"

Status przesłanego zadania

Status przesłanego zadania	Nie próbowano
Stan oceniania	Nie ocenione
Termin oddania	wtorek, 20 listopad 2018, 00:00
Pozostały czas	6 dni 10 godz.

Kryteria oceny

Kryterium 1: plan prezentacji Plan powinien zawierać się maksymalnie w dziesięciu punktach. Plik o nazwie plan prezentacji powinien być wgrany na Kampus. Maksymalna ocena 10	Kryterium 2: Prezentacja Wgrany na Kampus plik zawierający finalną wersję prezentacji Maksymalna ocena 20
--	--

Ostatnio modyfikowane -

Komentarz do przesłanego zadania [+ Komentarze \(0\)](#)

[Dodaj zadanie](#)

W trakcie sprawdzania zadania (widok dla nauczyciela) „Lista kryteriów” może przykładowo wyglądać w następujący sposób:

Użytkownik Testowy1
test1@umcs.pl
Termin: 20 listopad 2018, 00:00

Kurs: Kurs dla nauczycieli: Wprowadzenie do platformy e-learning MOODLE
Zadanie: Zadanie_ zastosowana metoda oceniania „Lista kryteriów”

Zmień użytkownika ▼ 119 z 141 ▼

Strona główna ▶ Moje kursy ▶ Kurs dla nauczycieli: Wprowadzenie do platformy MOODLE ▶ MODUŁ 7: Uruchamianie zadań online w kursie ▶ Zadanie_ zastosowana metoda oceniania „Lista kryteriów”

Strona 1 z 1

Ocena:

Kryterium 1: plan prezentacji
Plan powinien zawierać się maksymalnie w dziesięciu punktach. Plik o nazwie plan prezentacji powinien być wgrany na Kampus.
max 10 stron

1 /10 [Insert frequently used comment](#)

Nauczyciel wpisuje ocenę (liczbę punktów) dla każdego kryterium. Po wpisaniu punktów dla wszystkich kryteriów automatycznie zostanie wyświetlona suma punktów za zadanie będąca aktualną oceną w dzienniku:

Bieżąca ocena w dzienniku ocen
15,00

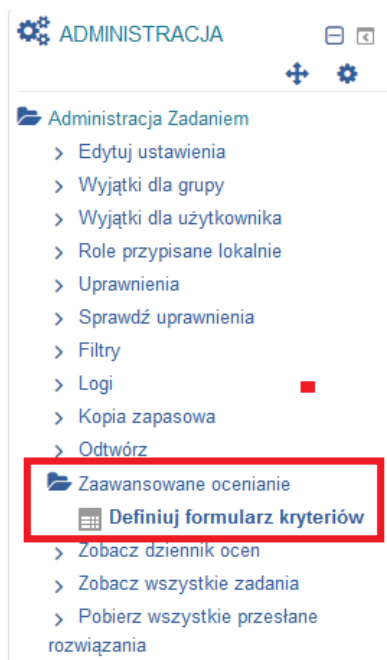
Widok (dla studenta) okna informacji zwrotnej po wystawianej ocenie za zadanie:

Informacja zwrotna

Ocena	Kryterium 1: plan prezentacji 5 / Plan powinien zawierać się maksymalnie w dziesięciu punktach. Plik o nazwie plan prezentacji powinien być wgrany na Kampus. 10 Maksymalna ocena 10
	Kryterium 2: Prezentacja Brak pliku 10 / Wgrany na Kampus plik zawierający finalną wersję prezentacji zawierającego plan 20 Maksymalna ocena 20
	15,00 / 30,00
Ocenił dnia	piątek, 16 listopad 2018, 14:53
Ocenił przez	Małgorzata Grad-Grudzińska
Komentarz zwrotny	brak pliku z prezentacją

METODA OCENIANIA: FORMULARZ KRYTERIÓW

Aby zastosować tą metodę oceniania należy po zapisaniu ustawień zadania przejść do bloku „Administracja Zadaniem” odszukać opcję „Zaawansowane ocenianie” a następnie „Definiuj formularz kryteriów”:



Po wybraniu opcji „Definiuj formularz kryteriów” system poprosi o wypełnienie w tabeli, w której każdy wiersz będzie stanowił osobne kryterium oceny. Wiersze można jeszcze podzielić na dowolną liczbę elementów, tworząc w ten sposób kolejne poziomy w ramach danego kryterium. Do każdego poziomu należy przypisać określoną liczbę punktów.

Wypełniony formularz kryteriów przykładowo wygląda tak:

Nazwa **Prezentacja**

Opis

Paragraf B I

Ścieżka: p

Bieżący stan formularza **GOTOWY DO UŻYCIA**

Formularz kryteriów

ilość tekstu w prezentacji	Slajdy nie są wypełnione tekstem 0 punktów	Dużo tekstu ale teksty zostały sformatowane 3 punktów	Slajd nie jest przeladowany tekstem 7 punktów	Dodaj poziom
Zdjęcia	Brak zdjęć 0 punktów	Próba doboru odpowiednich zdjęć 3 punktów	Zdjęcia dobrze korespondują z tematem prezentacji 7 punktów	Dodaj poziom
Długość prezentacji	Prezentacja jest zbyt długa 0 punktów	Podjęto próbę dostosowania długości prezentacji 3 punktów	Prezentacja jest odpowiedniej długości 7 punktów	Dodaj poziom

W trakcie sprawdzania przez nauczyciela pracy „Formularz kryteriów” może tak wyglądać:

Użytkownik Testowy1
test1@umcs.pl
Termin: 20 listopad 2018, 00:00

Kurs: Kurs dla nauczycieli: Wprowadzenie do platformy e-learning MOODLE
Zadanie: Zadanie_zastosowana metoda oceniania „Formularz kryteriów”

Strona główna » Moje kursy » Kurs dla nauczycieli: Wprowadzenie do platformy MOODLE » MODUŁ 7: Uruchamianie zadań online w kursie » Zadanie_zastosowana metoda oc

Ocena:

ilość tekstu w prezentacji	Slajdy nie są wypełnione tekstem 0 punktów	Dużo tekstu ale teksty został sformatowane 3 punktów	Slajd nie jest przeladowany tekstem 7 punktów	3
Zdjęcia	Brak zdjęć 0 punktów	Próba doboru odpowiednich zdjęć 3 punktów	Zdjęcia dobrze korespondują z tematem prezentacji 7 punktów	7
Długość prezentacji	Prezentacja jest zbyt długa 0 punktów	Podjęto próbę dostosowania długości prezentacji 3 punktów	Prezentacja jest odpowiedniej długości 7 punktów	3

Poinformuj studentów **Zapisz zmiany** Reset

Uwaga!

Prowadzący oceniając pracę, zaznacza (poprzez kliknięcie) odpowiedni poziom w ramach danego kryterium. Wtedy zaznaczone kryterium zostaje wyróżnione (kolorem). Dodatkowo w edytowalnych polach (ostatnia kolumna) można wpisać odpowiednią liczbę punktów przyznaną w danym kryterium oceny.

Ocena:

Ilość tekstu w prezentacji	Slajdy nie są wypełnione tekstem 0 punktów	Dużo tekstu ale teksty został sformatowane 3 punktów	Slajd nie jest przeladowany tekstem 7 punktów	3
Zdjęcia	Brak zdjęć 0 punktów	Próba doboru odpowiednich zdjęć 3 punktów	Zdjęcia dobrze korespondują z tematem prezentacji 7 punktów	7
Długość prezentacji	Prezentacja jest zbyt długa 0 punktów	Podjęto próbę dostosowania długości prezentacji 3 punktów	Prezentacja jest odpowiedniej długości 7 punktów	0

Bieżąca ocena w dzienniku ocen
10.00

Widok (dla studenta) okna informacji zwrotnej po wystawianej ocenie za zadanie:

Informacja zwrotna

Ocena	Ilość tekstu w prezentacji	Slajdy nie są wypełnione tekstem <i>0 punktów</i>	Dużo tekstu ale teksty zostały sformatowane <i>3 punktów</i>	Slajd nie jest przeladowany tekstem <i>7 punktów</i>	3
	Zdjęcia	Brak zdjęć <i>0 punktów</i>	Próba doboru odpowiednich zdjęć <i>3 punktów</i>	Zdjęcia dobrze korespondują z tematem prezentacji <i>7 punktów</i>	7
	Długość prezentacji	Prezentacja jest zbyt długa <i>0 punktów</i>	Podjęto próbę dostosowania długości prezentacji <i>3 punktów</i>	Prezentacja jest odpowiedniej długości <i>7 punktów</i>	0
10,00 / 21,00					

Ocenił dnia piątek, 16 listopad 2018, 15:03

Ocenił przez Małgorzata Grad-Grudzińska

Komentarz zwrotny W tym miejscu wyświetlany jest tekst komentarza zamieszczonego przez nauczyciela